

## Сценарий «День работников сельского хозяйства»

Цель познакомить детей с сельскохозяйственными профессиями (тракторист, комбайнер, агроном, овощевод).

Задачи:

Расширять и обогащать знания детей о труде людей сельского хозяйства, о сельскохозяйственной технике.

Воспитывать уважительное отношение к людям, занимающимся сельским хозяйством.

Развивать познавательную-мыслительную активность.

Развивать конструктивную деятельность.

ХОД

Здравствуй, те, кто весел сегодня,

Здравствуй, те, кто грустит.

Здравствуй, те, кто общается с радостью,

Здравствуй, те, кто молчит.

Улыбнитесь, пожалуйста, те, кто готов работать на занятии с полной отдачей.

Ребята, а вы ходили с родителями в магазин за продуктами?

А какие продукты вы там покупали?

А задумывались ли вы как все эти вкусные продукты и оказались на полках в магазине?

Наверное никогда и никого не посещают эти мысли. Просто потому, что мы привыкли к молоку в пакетах и бутылках, к свежему горячему хлебу, к колбасе и мясу, и многим другим продуктам. Мы совершенно забыли о тех людях, благодаря которым все это мы можем купить и вкусно покушать.

Сегодня мы поговорим о тяжелом труде этих сильных людей - работников сельского хозяйства.

Совсем недавно у этих людей был праздник - день работников сельского хозяйства. Его в нашей стране отмечают во второе воскресенье октября.

Ребята, скажите, что такое сельское хозяйство?

Сельское хозяйство – это работа с землей и на земле, а также выращивание животных и растений, и уход за ними.

В нашем замечательном городе Красноуфимске есть очень нужное и важное предприятие – Красноуфимская селекционная станция.

Здесь работают люди, которые занимаются сельским хозяйством: выращивают разные зерновые культуры

– пшеницу и рожь, из которых делают хлеб,

- овес и гречиху, из которых в нашем детском саду варят вкусные каши,

- кукурузу и горошек, которые вы любите кушать в салатах,

- разные вкусные и полезные овощи.

Назовите, какие овощи вы любите кушать

Благодаря работникам сельского хозяйства и нашей Красноуфимской селекционной станции мы с вами всегда сыты.

Очень много труда вкладывают работники сельского хозяйства, в то, чтобы вырастить хороший урожай. Их труд нелегкий, отнимает много сил и времени.

Им нужно много знать о растениях, уметь правильно их выращивать и ухаживать за ними. Но главное больше всего на свете нужно любить землю. Как вы думаете, почему?

Верно, все растения выращиваются на земле.

Сегодня мы поговорим с вами о сельскохозяйственных профессиях. Пожалуй, самая важная профессия – это агроном. Это человек, который знает, как получить очень хороший урожай. Агроном определяет, какие полевые работы и в какое хорошее время нужно проводить, какие овощи, злаки следует выращивать, как ухаживать за ними, как бороться с вредными насекомыми. Он руководит выполнением всех этих работ. Агроном - учитывает погодные условия, организуя полевые работы. Он наблюдает за растениями и подмечает, как они растут, чего им не хватает, какие изменения происходят в почве.

Овощевод — это человек, который занимается выращиванием овощей. Чтобы получить хороший урожай овощей, нужно проделать большую работу. Сначала из семян в специальных теплицах выращивают рассаду, а потом высаживают её в почву. Некоторые растения высаживают сразу в почву. Весь период развития и роста растения поливают, рыхлят, пропалывают почву, подсыпают грунт для укрепления корней, подкармливают удобрениями. Затем созревшие овощи собирают, сортируют, отправляют в овощехранилище.

В наши дни работникам сельского хозяйства труд облегчает техника, в которой они должны хорошо разбираться. Чтобы посеять и вырастить урожай, нужна разная техника.

Что перед вами на экране? (Трактор).

Как называется профессия человека, который работает на тракторе?

Трактористы – это человек, который водит и обслуживает различные виды тракторов. У тракториста работа круглый год он и пашет, он и сеет, косит и вывозит сено с полей, зимой расчищает дороги, подвозит корм животным и еще много разной работы выполняется на тракторе.

#### Физминутка

Заводите трактора! (Руки согнуты в локтях перед собой, круговые вращения)

Та-ра-ра, та – ра – ра

Выезжают трактора

(руки согнуты в локтях по бокам, движения вперед – назад, шагают на месте топающим шагом)

Будем землю пахать,

(Наклоны в стороны, имитируют работу плуга)

Будем рожь засеивать,

(делают разбрасывающие движения руками как будто сеют)

Будем рожь молотить,

(руки кулачками вращаем перед грудью)

Малых деток кормить

(имитируют качание младенца)

А это специальная машина-сеялка. Она делает борозды острым стальным наконечником, сыплет в них стружкой семян и тут же засыпает землей. Трактор может тащить несколько сеялок.

А вот ещё одна сельскохозяйственная машина (*показ иллюстрации поливальной машины*). Но если долго нет дождей, то урожай в поле может погибнуть. В огороде, на даче мы поливаем растения сами. А в полях на помощь людям приходит такая нужная техника, как поливальная машина.

А это что за механизм, кто знает? (комбайн)

Как называется профессия человека, который работает на тракторе?

Комбайнер – это человек, который работает на комбайне. Он убирает урожай зерна и овощей. Комбайн — это сложная машина, которая выполняет сразу несколько работ.

Ведь чтобы вспахать землю для посева зерна, чтобы скосить сено, нужно уметь обращаться со специальной техникой: тракторами, сенокосилками, комбайнами, поливочными машинами. Предлагаю вам посмотреть мультфильм о сельскохозяйственной технике.

<https://ok.ru/video/91051657749>

А как вы думаете, откуда приходят к труженикам села эти помощники – сельскохозяйственные машины? (с завода)

Правильно, есть специальные заводы по производству сельскохозяйственной техники. Вот мы сегодня с вами и поиграем в игру, в которой построим и соберём технику для работников села, и сделаем для них такой подарок в их профессиональный праздник. Но вначале, нам нужно подготовить наши ручки для работы

Пальчиковая гимнастика:

Что стучите, мастера, Золотые руки? (стучат кулачок о кулачок)

Чиним, чиним трактор (кулачок на кулачок, скручивающие движения кистями рук)

Точим, точим плуги. (Трем ладошку о ладошку)

Режьте плуги, Как ножом, (ребром ладони правой руки проводим по левой ладони)

Сочный, жирный чернозем! (ребром ладони левой руки проводим по правой ладо-ни)

Гребнем частым, борона, (пальцы согнуты, имитация расчесывания)

Расчеши земельку!

Приготовим для зерна





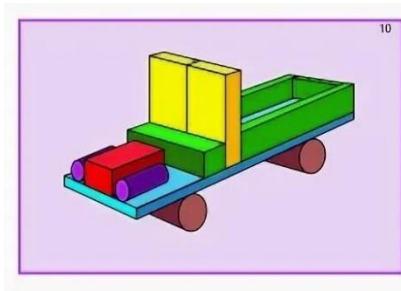
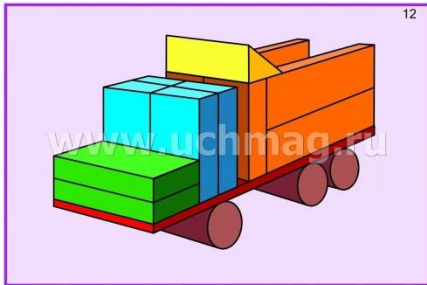

Мягкую постельку. (Руки вперед, ладонями вверх, развести в стороны)

А теперь разделимся на бригады, чтобы быстрее собрать всю технику.

Но вы все знаете, что техника сейчас становится очень сложной и управляется с помощью электроники. Поэтому бригадам предлагается последнее задание. В этом задании вам нужно внимательно посмотреть на образец, запомнить его, и по команде правильно и точно собрать по памяти.

Ну, а сейчас предлагаю всем ребятам приступить к строительству.

На каждом рабочем месте для вас в коробке находится схема и материал, из которого вы будете изготавливать его.



Презентативный этап

Молодцы, вы отлично справились с заданием.

Посмотрите, какая техника получилась у ваших соседей.

*Дети рассматривают получившиеся подарки.*

Как вы думаете, работникам сельского хозяйства понравятся ваши подарки?

Я думаю, что очень понравятся. Ведь они сделаны своими руками, и они очень красивые. Расскажите, как и из чего вы изготавливали свои подарки.

*Каждая пара поэтапно описывает ход своей работы и предлагает, какому работнику сельского хозяйства можно подарить данный подарок.*

Давайте вспомним, о чём мы сегодня говорили. С какими профессиями работников сельского хозяйства мы познакомились? Что делает тракторист, комбайнер, агроном, овощевод.

И так ребята нужно ценить и уважать людей труда. Все профессии важны, все профессии нужны!

Садами звонкими, хлебами спелыми, Гордимся мы своей землей. Ты славишь Родину делами смелыми, Красноуфимский край родной!

Мы любим свой край, свою малую родину. Мы постараемся продолжить дело наших отцов и дедов по выращиванию зерновых и овощей. Ведь мы патриоты!

Ссылки на мультфильмы

[https://vk.com/video-166742164\\_456239028](https://vk.com/video-166742164_456239028)

<https://rutube.ru/video/ccbe52bb0a2ed593626b85c344f30c9d/>